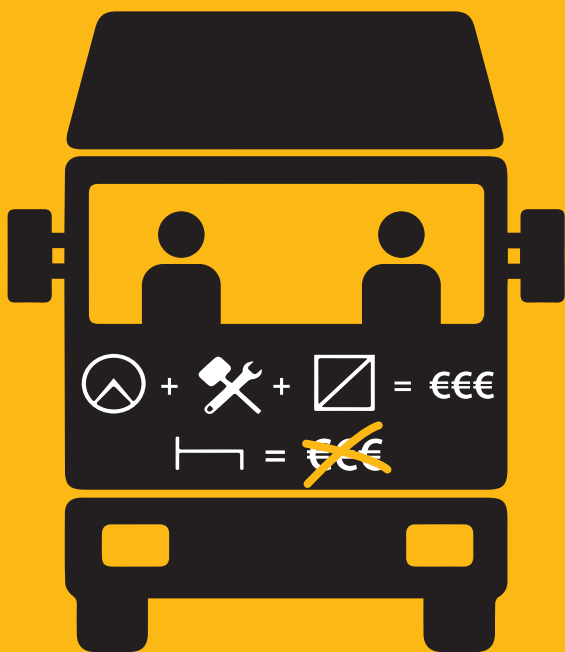


*fair* **DGB**

Az Ön jogai, ha Németországban dolgozik.

## Tehergépkocsit vezet az EU-ban?

Az Ön jogai & a mi támogatásunk



ungarisch

**ver.di**

## Az Ön jogai!

Németországban törvényben előírt minimálbér van.

Ez 2026-ban bruttó **13,90 euró óránként**, és 2027-től 14,60 euróra emelkedik.

$$\text{⌈} + \text{🔧} + \text{☑} = \text{Minimálbér}$$

Más uniós országokban végzett munkáért Ön még magasabb bérré lehet jogosult. Ez akkor is érvényes, ha Ön egy külföldi munkaadóval kötött munkaszerződést.

Ha Ön nemzetközi útvonalakon vezet, akkor a legtöbb esetben a munkáltatója köteles Önnek az adott országban érvényes, magasabb minimálbért fizetni.


Pontosan ezért 2022. februárjától minden államhatárnál dokumentálnia kell a tachográfon, ha egy másik országba tér át.





## Nem fizetik ki Önnek a teljes bérét a 13-15 órás munka- és készenléti időkre?

A legtöbb sofőr ilyen helyzetben van. Ezért javasoljuk: Dokumentálja a munkaidejét! Németországban **az elmúlt 3 évre visszamenőleg követelheti a ki nem fizetett minimálbért**. Ez csak úgy sikerül, ha Ön bizonyítani tudja az összes munka- és készenléti időt.

Készüljön fel! Lehet, hogy jövőre céget vált? A munkahelyváltás mindig jó alkalom arra, hogy elszámoljon a volt munkaadóval!

Példa

Az Ön bérjogosultsága, ha Ön például 15 órát dolgozik és legalább az  szimbólumot használja

	8:30 h
	1:30 h
	3:30 h
	2 x 0:45 perc = 1,5 óra

**13,5 h \* € 12 = € 162**

Az 561/EU irányelv megsértése esetén kiszabott büntetés = 0 €

**€ 162\***

\* Ez egy példa. A 12 eurós bér a 2023-ban érvényes minimálbéren alapszik!  
A minimálbér a következő években emelkedni fog!

## Dokumentálja a munkaidejét!

A tachográf nem csupán ellenőrző eszköz – úgy is kezelheti, mint egy pénztárgépet, amelyben a bérköveteléseit rögzíti!

**Figyelem:** A munkáltató nem köteles Önnek bért fizetni azokért az órákért, amelyeket Ön az „ágy” szimbólummal jegyzett fel.



### Csak az alábbi időket jegyezze fel az „ágy” szimbólummal:

- törvényesen előírt 45 perces szünetek
- napi 9 vagy 11 órás pihenőidő
- heti 24 vagy 45 órás pihenőidő
- szabadság és betegszabadság

Az összes többi órát általában a három szimbólum egyikével jegyezheti fel, amelyeket a munkáltató köteles a minimálbérek megfelelően kifizetni Önnek.

### Használja a boríték szimbólumot

Valószínűleg Ön gyakran 13-15 óra hosszat a munkáltató rendelkezésére áll. Ez esetben a vezetési idő és az aktív egyéb munkaidő mellett jegyezze fel a készenléti időt a tachográf segítségével (így ez a járművezetői kártyáján dokumentálva lesz)! **A készenléti időt is ki kell fizetni.**

Minden alkalommal, amikor átlép egy államhatárt, regisztrálja a tachográffal. Így bizonyítani tudja, hogy melyik országban, mennyi minimálbérré jogosult.

## Készítsen egy saját adattárat a bizonyítékokról!

Készítsen minden fuvarlevélről (CMR) fotót és tárolja ezeket az adatokat!

**Olvassa le évente 2 alkalommal a vezetői kártyáját** – és mentse el a digitális adatokat (.ddd vagy .xlsx formátumon) egy saját készülékre (számítógép, USB-pendrive, mobiltelefon)!

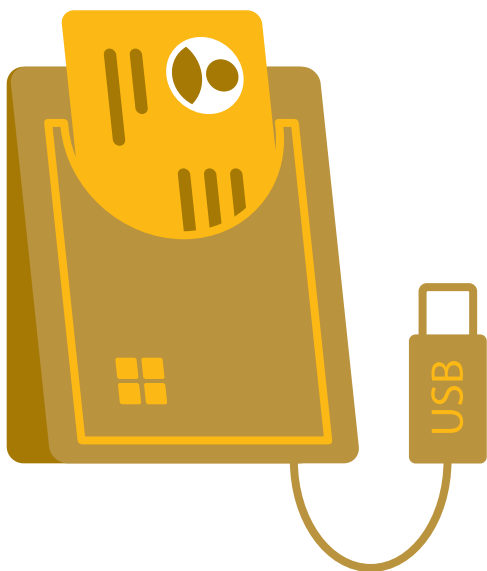
Így lesz bizonyítéka a munkaidejéről.

- az Ön vezetői kártyája 5 évig érvényes és a munkáltatónak 28 naponta ezt le kell olvasnia
- a kártya chipje képes tárolni az elmúlt 6 hónap tevékenységeit
- Ön is leolvashatja kártyán levő adatait - anélkül, hogy más ezt megtudná

## Hol és hogyan olvashatja ki a járművezetői kártyáját?

Kérdezzen meg pl. egy másik fuvarozó céget, hogy a munkáltatója ne gyanakodhasson. Kérje ott, hogy az elektronikus adatokat mentsek el egy USB-pendrive-ra, vagy küldjék el Önnek e-mailben!

A legjobb, ha vesz magának egy kártyaolvasó készüléket. Körülbelül 30 euróért lehet vásárolni egy ilyen készüléket. Támogassák egymást a kollégákkal!



## Ha a munkáltató nyomást gyakorol Önre

Számos gépkocsivezető beszámol arról, hogy telefonon keresztül a munkaadó cég nyomás alá helyezi. Az ilyen telefonbeszélgetések tartalma utólag nehezen bizonyítható. De: Ön a beszélgetés után írhat üzenetet a munkáltatónak, így „naplózni” tudja az ilyen eseteket.

Néhány példa:



Minél több bizonyítéka van arról, hogy hogyan bánik Önnel a cége, annál jobb. A bizonyítékok segítségével lesznek az ellenőrzések és a tárgyalások során, ha peres úton szeretné követelni a bérét. Gyűjtsön össze minden dokumentumot és készítsen róluk fotókat! Fényképezze le a munkaadó vállalat székhelyén kifüggesztett szabályokat és utasításokat tartalmazó közleményeket. Ne írjon alá semmit, amit nem ért.

## Segítség!

A tanácsadó irodánk támogatja Önt, ha a jogait egy német munkaügyi bíróság előtt érvényesíteni akarja – ezt a segítséget abban az esetben is igénybe veheti, ha Ön a munkaszerződését külföldön írta alá! A tanácsadó irodák Önnek ingyenes első tanácsadást nyújtanak.

Hívja fel a Faire Mobilität ingyenes hotline telefonszámát:

### Magyar

**0800 0005614** / [tanacsadas@faire-mobilitaet.de](mailto:tanacsadas@faire-mobilitaet.de)

A FELM tanácsadó irodák különböző országokban nyújtanak ingyenes tanácsadást a külföldről Németországba vagy Ausztriába történő kiküldetéssel kapcsolatban:

**[www.fair-labour-mobility.eu/counselling-centres](http://www.fair-labour-mobility.eu/counselling-centres)**

A szakszervezetek küzdenek azért, hogy mindenki tisztességes bért kapjon. Ezt csak összefogással lehet elérni. A tehergépkocsivezetők Németországban a ver.di szakszervezetben szerveződnek.

A **[www.verdi.de/ueber-uns/verdi-international](http://www.verdi.de/ueber-uns/verdi-international)** honlapon számos nyelven talál információkat a tagságról.

## Tájékoztassa a kollégáit és adja tovább ezt a röplapot!

Szkennelje be a QR-kódot!

Akkor ezeket és további információkat is olvashat telefonján, akár más nyelveken is.

**[www.faire-mobilitaet.de](http://www.faire-mobilitaet.de)**



Gefördert durch:



Bundesministerium  
für Arbeit und Soziales

aufgrund eines Beschlusses  
des Deutschen Bundestages